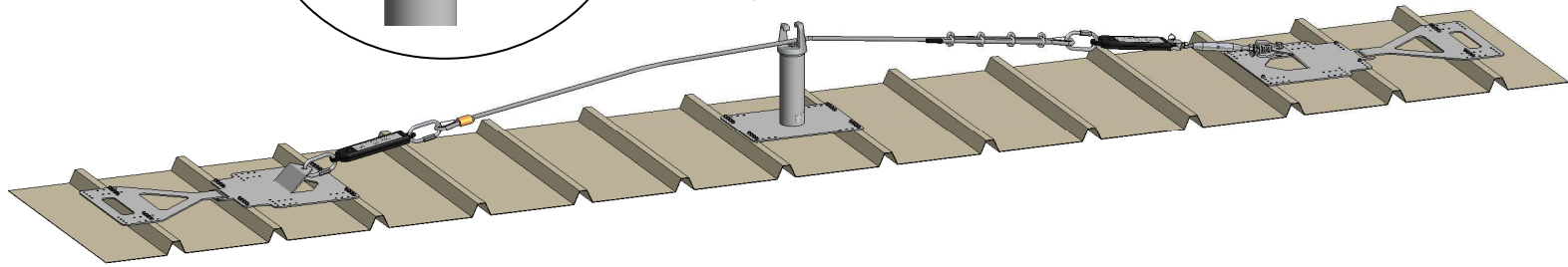
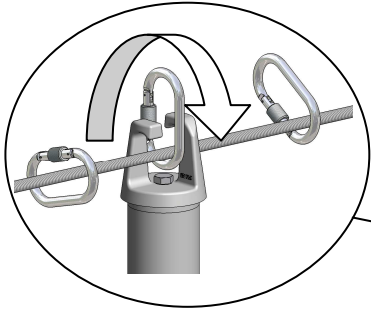
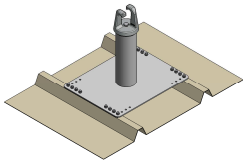
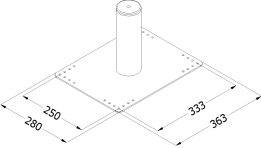





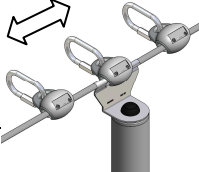





Linea de vida para chapa perfilada y paneles sandwich

Pasaje con mosquetón



Estructura de acogida	Fijación	Dimensiones	Accesorios
<ul style="list-style-type: none"> - Chapa perfilada (Grosor mini de la chapa 0.75mm), - Paneles sandwich (Grosor mini de la chapa 0.63mm) - Espacio entre las ondas de la chapa 250mm o 333mm 	<ul style="list-style-type: none"> - Fijación con 16 tornillos autotaladradores equipados de arandelas de impermeabilidad - Impermeabilidad asegurada por arandelas EPDM y bandas adhesivas EPDM 	 <p>Poste absorbedor</p>	 <p>Pieza intermedia de aluminio</p>  <p>Absorbedor de energía</p>  <p>Cable INOX Ø8</p>  <p>Tensor + Pre-ajustador</p>  <p>Accesorios para cable INOX</p> <p>Opción : Pasaje a distancia de los postes intermedios con carro y pieza intermedia adaptada</p>   <p>Carro INOX</p>
<p>Espacio máximo entre los postes</p> <p>10m</p>	